














-  périmètre du PPA: affecté à la zone mixte d'habitation de forte densité, d'activités tertiaires, commerciales et artisanales.
-  bâtiments existants à démolir
-  limite parcellaire projetée / limite parcellaire existante et supprimée
-  front bâti obligatoire continu / discontinu
-  césures du bâti, principe impératif, emplacement indicatif
-  aire de construction A
-  aire de construction B
-  aire d'espace public
-  aire d'accès et de verdure arborisée
-  aire de verdure non arborisée

-  haie arborescente à compenser
-  arbres protégés
-  accès véhicules

DONNEES FONCIERES

Parcelle	Propriétaire	Surface intégrée au PPA
2095	Centre d'impression Edipresse Lausanne SA	5'501 m ²
2098	Kindlimann AG	17'097 m ²

Coordonnées: 531843 / 155532